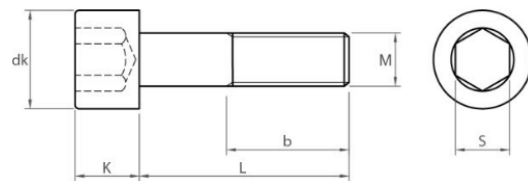




DIN 912 / ISO 4762

CLASSE 8.8 BRUT

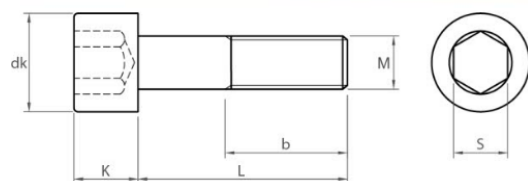


Dimensions	M3	M4	M5	M6	M8	M10	M12	M14
S	2.5	3	4	5	6	8	10	12
K	3	4	5	6	8	10	12	14
dK	5.5	7	8.5	10	13	16	18	21
PAS	0.5	0.7	0.8	1	1.25	1.50	1.75	2
b	18	20	22	24	28	32	36	40
Filetée sous tête jusqu'à	20	25	25	30	35	40	50	55

L/D	M3	M4	M5	M6	M8	M10	M12	M14
4	○	○						
5	○	○	○					
6	○	○	○	○				
8	○	○	○	○	○			
10	○	○	○	○	○	○		
12	○	○	○	○	○	○		
14	○	○	○	○	○	○	○	
16	○	○	○	○	○	○	○	
18	○	○	○	○	○	○	○	
20	○	○	○	○	○	○	○	○
22	○	○	○	○	○	○	○	○
25	○	○	○	○	○	○	○	○
28		○	○	○	○	○	○	○
30	○	○	○	○	○	○	○	○
35	○	○	○	○	○	○	○	○
40	○	○	○	○	○	○	○	○
45	○	○	○	○	○	○	○	○
50	○	○	○	○	○	○	○	○
55		○	○	○	○	○	○	○
60		○	○	○	○	○	○	○
65		○	○	○	○	○	○	○
70		○	○	○	○	○	○	○
75		○	○	○	○	○	○	○
80		○	○	○	○	○	○	○
85		○	○	○	○	○	○	○
90		○	○	○	○	○	○	○
95		○	○	○	○	○	○	○
100		○	○	○	○	○	○	○
110		○	○	○	○	○	○	○
120		○	○	○	○	○	○	○
130			○	○	○	○	○	○
135			○	○	○	○	○	○
140			○	○	○	○	○	○
150			○	○	○	○	○	○
160			○	○	○	○	○	○
170			○	○	○	○	○	○
180			○	○	○	○	○	○
190			○	○	○	○	○	○
200			○	○	○	○	○	○

DIN 912 / ISO 4762

CLASSE 8.8 BRUT



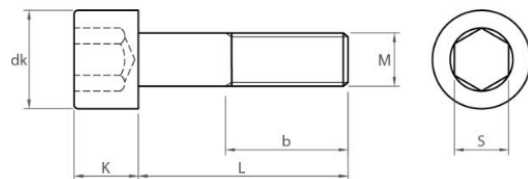
Dimensions	M16	M18	M20	M22	M24	M27	M30	M36
S	14	14	17	17	19	19	22	27
K	16	18	20	22	24	27	30	36
dK	24	27	30	33	36	40	45	54
PAS	2	2.5	2.5	2.5	3	3	3.5	4
b	44	48	52	56	60	66	72	84
Filetée sous tête jusqu'à	60	65	70	70	80	90	100	110

L/D	M16	M18	M20	M22	M24	M27	M30	M36
16	○							
18	○							
20			○					
25	○		○					
30	○	○	○		○			
35	○	○	○	○	○		○	
40	○	○	○	○	○		○	
45	○	○	○	○	○	○	○	
50	○	○	○	○	○	○	○	○
55	○	○	○	○	○	○	○	○
60	○	○	○	○	○	○	○	○
65	○	○	○	○	○	○	○	○
70	○	○	○	○	○	○	○	○
75	○	○	○	○	○	○	○	○
80	○	○	○	○	○	○	○	○
85	○	○	○	○	○	○	○	○
90	○	○	○	○	○	○	○	○
95	○	○	○	○	○	○	○	○
100	○	○	○	○	○	○	○	○
110	○	○	○	○	○	○	○	○
120	○	○	○	○	○	○	○	○
130	○	○	○	○	○	○	○	○
140	○	○	○	○	○	○	○	○
150	○	○	○	○	○	○	○	○
160	○	○	○	○	○	○	○	○
170	○	○	○	○	○	○	○	○
180	○	○	○	○	○	○	○	○
190	○	○	○	○	○	○	○	○
200	○	○	○	○	○	○	○	○
210	○	○	○	○	○	○	○	○
220	○	○	○	○	○	○	○	○
230	○	○	○	○	○	○	○	○
240	○	○	○	○	○	○	○	○
250	○	○	○	○	○	○	○	○
260	○	○	○	○	○	○	○	○
270	○	○	○	○	○	○	○	○
280	○	○	○	○	○	○	○	○
300	○	○	○	○	○	○	○	○
310	○	○	○	○	○	○	○	○
320	○	○	○	○	○	○	○	○
330	○	○	○	○	○	○	○	○
340	○	○	○	○	○	○	○	○



DIN 912 / ISO 4762

CLASSE 8.8 BRUT



Dimensions	M42	M48	M56
S	32	36	41
K	42	48	56
dK	63	72	84
PAS	4.5	5	5.5
b	96	108	124
Filetée sous tête jusqu'à	130	150	

L/D	M42	M48	M56
70	○		
80	○	○	
90	○	○	
100	○	○	
110	○	○	
120	○	○	○
130	○	○	○
140	○	○	○
150	○	○	○
160	○	○	○
170	○	○	○
180	○	○	○
190	○	○	○
200	○	○	○
210	○	○	○
220	○	○	○
230	○	○	○
240	○	○	○
260	○	○	○
270	○	○	○
280	○	○	○
300	○	○	○
350	○		
400	○		
500	○		
560	○		