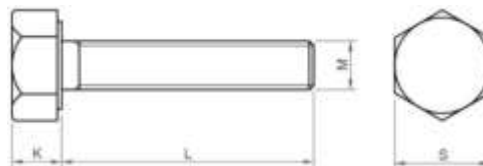




DIN 933 / ISO 4017

INOX A4



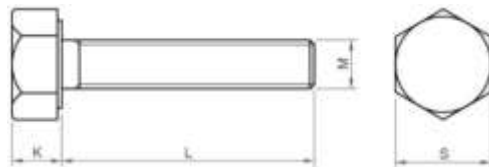
Dimensions	M2.5	M3	M4	M5	M6	M8	M10	M12
S : DIN/ISO	5	5.5	7	8	10	13	16/17	18/19
K	1.7	2	2.8	3.5	4	5.3	6.4	7.5
PAS	0.45	0.5	0.7	0.8	1	1.25	1.5	1.75

L/D	M2.5	M3	M4	M5	M6	M8	M10	M12
4	○							
5	○							
6	○	○	○	○				
8	○	○	○	○	○	○		
10	○	○	○	○	○	○	○	
12	○	○	○	○	○	○	○	
14			○	○	○	○	○	
16	○	○	○	○	○	○	○	○
18			○	○	○	○	○	○
20	○	○	○	○	○	○	○	○
22				○	○	○	○	○
25		○	○	○	○	○	○	○
30		○	○	○	○	○	○	○
35		○	○	○	○	○	○	○
40		○	○	○	○	○	○	○
45			○	○	○	○	○	○
50			○	○	○	○	○	○
55				○	○	○	○	○
60			○	○	○	○	○	○
65				○	○	○	○	○
70			○	○	○	○	○	○
75					○	○	○	○
80				○	○	○	○	○
85						○	○	○
90					○	○	○	○
100					○	○	○	○
110					○	○	○	○
120					○	○	○	○
130						○	○	○
140						○	○	○
150						○	○	○
160						○	○	○
170						○	○	○
180						○	○	○
190						○	○	○
200						○	○	○



DIN 933 / ISO 4017

INOX A4



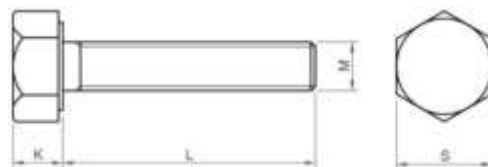
Dimensions	M14	M16	M18	M20	M22	M24	M27	M30
S : DIN/ISO	22/21	24	27	30	32/34	36	41	46
K	8.8	10	11.5	12.5	14	15	17	18.7
PAS	2	2	2.5	2.5	2.5	3	3	3.5

L/D	M14	M16	M18	M20	M22	M24	M27	M30
20	○	○		○				
25	○	○						
30	○	○	○	○		○		
35	○	○	○	○		○		
40	○	○	○	○	○	○		○
45	○	○	○	○	○	○		
50	○	○	○	○	○	○		○
55	○	○	○	○	○	○		
60	○	○	○	○	○	○	○	○
65	○	○	○	○	○	○	○	○
70	○	○	○	○	○	○	○	○
75	○	○	○	○	○	○		
80	○	○	○	○	○	○	○	○
85								
90	○	○	○	○	○	○	○	○
100	○	○	○	○	○	○	○	○
110	○	○	○	○	○	○	○	○
120	○	○	○	○	○	○	○	○
130	○	○	○	○	○	○	○	○
140	○	○	○	○	○	○	○	○
150	○	○	○	○		○	○	○
160	○	○		○		○		
170		○		○		○		
180		○		○		○		
190		○		○		○		
200		○		○		○		
220								



**DIN 933 / ISO 4017**

**INOX A4**



Dimensions	M33	M36
<b>S : DIN/ISO</b>	<b>50</b>	<b>55</b>
<b>K</b>	<b>21</b>	<b>22.5</b>
<b>PAS</b>	<b>3.5</b>	<b>4</b>

L/D	M33	M36
70	○	○
80	○	○
90	○	○
100	○	○
110	○	○
120	○	○
130	○	○
140	○	○
150	○	○